

RETORNO PARA A ECONOMIA NACIONAL RESULTANTE DA PARTICIPAÇÃO DE PORTUGAL NAS MULTILATERAIS

PROCUREMENT

Contratos ganhos por empresas e consultores nacionais para o fornecimento de bens, obras ou serviços

Entre 2013-2023, foram ganhos contratos pelos agentes nacionais num valor da ordem dos USD 2 mil milhões: USD 1,2 mil milhões em contratos financiados por bancos de desenvolvimento, USD 599 milhões em contratos no âmbito da Ação Externa da UE e USD 112 milhões em contratos com entidades das Nações Unidas.

Estes dados ilustram a participação dos agentes nacionais neste mercado. Acrescem a estes números, nomeadamente, os contratos em que os agentes nacionais participam integrados em consórcios, não sendo os líderes dos mesmos, ou contratos ganhos através de sucursais no exterior ou ainda os de subcontratação.

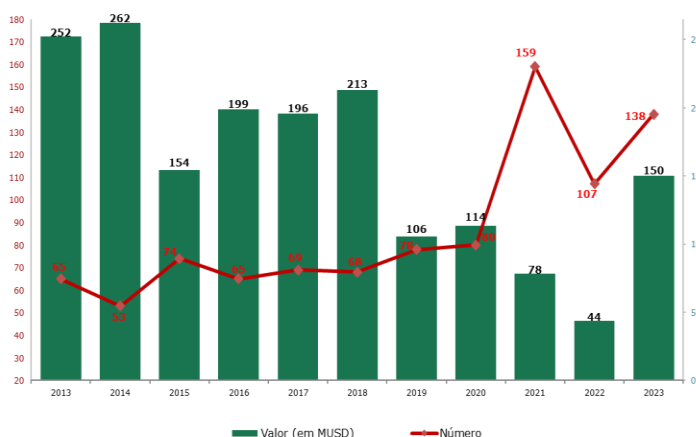
BANCOS MULTILATERAIS DE DESENVOLVIMENTO E FUNDO EUROPEU DE DESENVOLVIMENTO (FED)

No período 2013-2023, o montante global dos contratos ganhos com os Bancos e FED da UE ascendeu a USD 1.767 milhões, o que corresponde a uma média anual de USD 161 milhões.

No que se refere a 2023, é de salientar a continuidade de um número particularmente elevado de contratos ganhos (138), o qual representa o segundo melhor registo até ao momento.

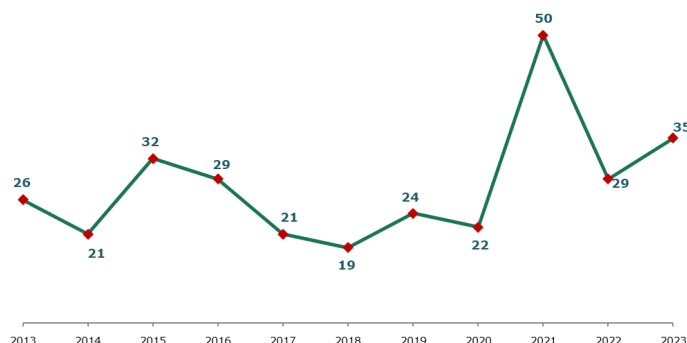
Importa igualmente assinalar que, ao contrário da tendência de redução observada em anos anteriores, em 2023 verificou-se um aumento significativo do valor global dos contratos ganhos por entidades portuguesas, atingindo o melhor resultado desde 2018.

Número e valor dos contratos ganhos por entidades portuguesas (2013-2023)



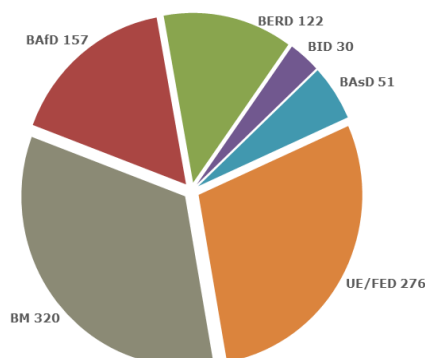
Em 2023, acompanhando o significativo número de contratos ganhos, há a destacar a entrada neste mercado de um número particularmente elevado de novas entidades (35, correspondentes a 17 empresas e 18 consultores individuais) e de diversas áreas de atividade, desde construção e engenharia a serviços jurídicos e tecnologias de informação e comunicação. 2023 corresponde ao segundo melhor resultado obtido até ao momento na entrada de novos *players*, após o excepcional número alcançado em 2021.

Número anual de novas empresas e consultores com contratos ganhos (2013-2023)



O Banco Mundial é a entidade com maior número de contratos ganhos nestes 10 anos (320) e em 2023 (56).

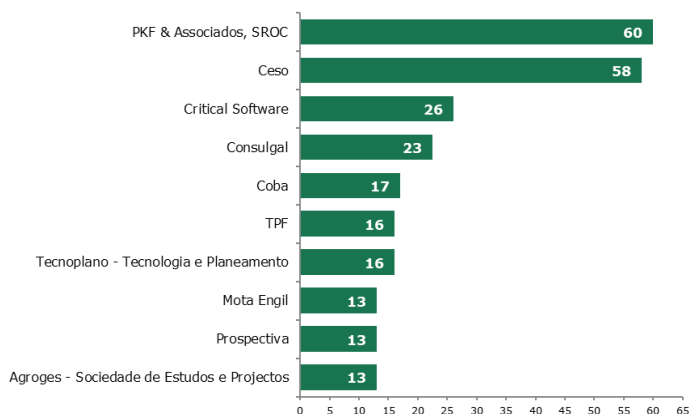
Número de contratos ganhos por entidades portuguesas, por instituição (2013-2023)



Dos 138 contratos ganhos em 2023, 71 (51%) foram referentes a projetos em sete países lusófonos, um valor bastante aproximado da média de longo prazo (50%), o que reforça a tendência de diversificação geográfica.

É igualmente de notar a obtenção, pela primeira vez, de contratos nalguns países de menor dimensão da Europa, América Central e do Sul, Oceânia e África (Seicheles, Barbados, Wallis e Futuna, Belize, Argentina, Lituânia e Macedónia do Norte).

Empresas com maior número de contratos ganhos (2013-2023)

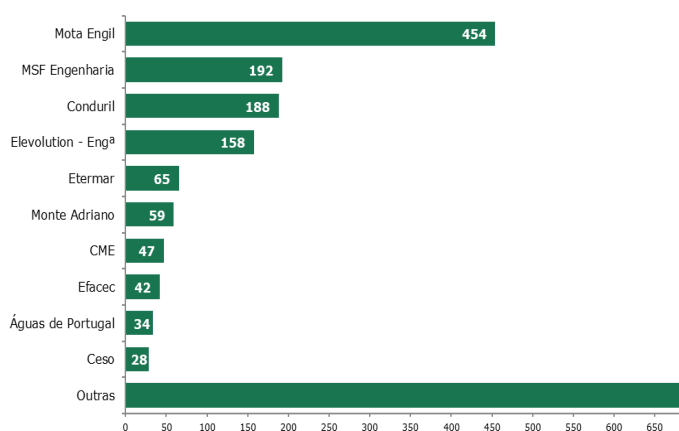


MECANISMO DE ACOMPANHAMENTO DAS MULTILATERAIS



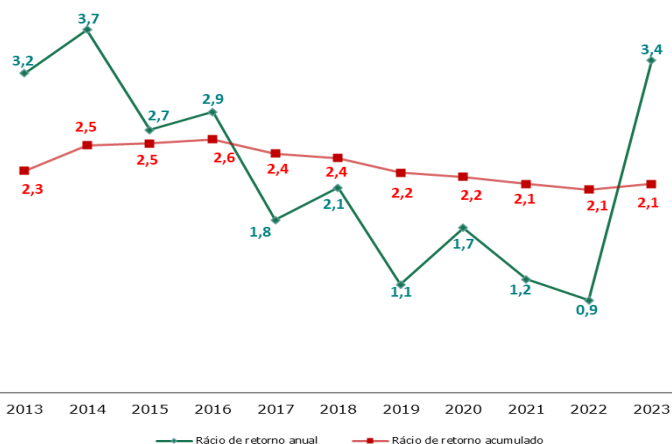
Publicação Anual – JAN 2025

Empresas com maior valor de contratos ganhos em milhões USD (2013-2023)



No período 2013-2023, por cada Euro despendido pelo Orçamento de Estado em participações e contribuições para estas instituições, obteve-se, em termos acumulados, um retorno para a economia nacional de 2,2 Euros, decorrente do valor dos contratos ganhos. Em 2023, verificou-se o valor mais elevado do rácio de retorno anual desde 2014, sendo esta a primeira ocasião, desde 2016, em que o referido rácio superou a média acumulada.

Evolução dos rácios de retorno anual e acumulado (2013-2023)



NOTA: BEI e CAF não constam deste exercício (não disponibilizam estatísticas de *procurement*).

União Europeia – Ação Externa

A análise no capítulo anterior é limitada ao FED - Fundo Europeu de Desenvolvimento, para o qual existem contribuições autónomas dos Estados Membros (EM), tornando possível uma leitura conjunta com os resultados ao nível dos Bancos para apuramento do retorno.

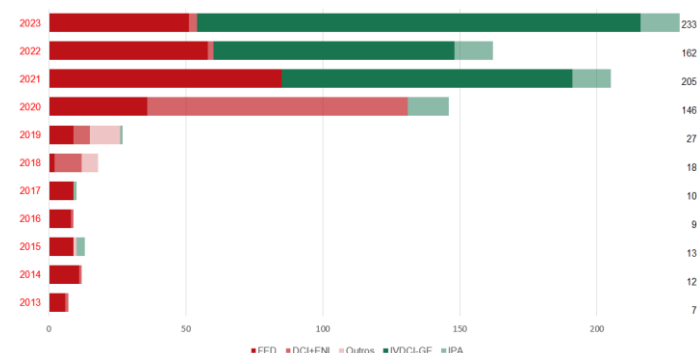
Com o novo Quadro Financeiro Plurianual da UE 2021-2027, os instrumentos da Ação Externa foram revistos e totalmente integrados no orçamento geral da UE, sem contribuições específicas dos EM. Assim, e para além dos contratos ainda executados ao abrigo do FED, há que assinalar contratos no âmbito de outros instrumentos cada vez com maior relevância.

Neste capítulo apresenta-se uma análise incluindo todos os instrumentos da Ação Externa UE, pela sua relevância. Entre 2013 e 2023, foram adjudicados 842 contratos para o fornecimento de bens, serviços e obras a empresas e consultores portugueses,

totalizando um montante global de USD 599 milhões. Ao longo desse período, 49 entidades obtiveram um ou mais contratos.

2023 distinguiu-se como o ano com o maior volume de adjudicações, com um total de 233 contratos, correspondendo a um montante de USD 153,42 milhões, e envolvendo 20 entidades, sendo que duas celebraram contrato pela primeira vez.

Ação Externa - Número de contratos ganhos por entidades portuguesas por instrumento (2013-2023)



No âmbito do *procurement* da União Europeia, a Ação Externa é responsável pela maior parte das adjudicações. Em 2023, os contratos relacionados à Ação Externa representaram 56% do total de contratos ganhos por entidades nacionais no contexto do *procurement* global dos diversos instrumentos e programas da UE e a 70% do montante total adjudicado.

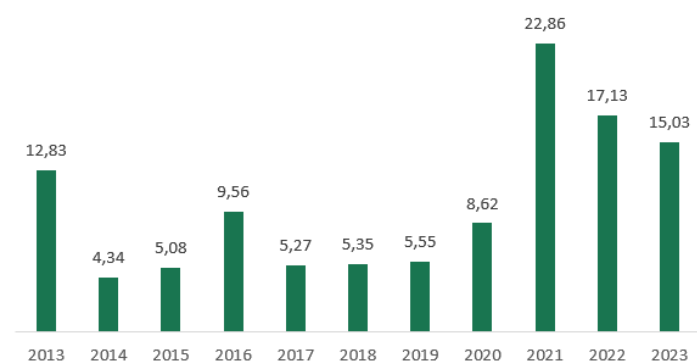
Nações Unidas

O mandato das Nações Unidas não se limita a países em desenvolvimento, como nos casos considerados atrás. Sem prejuízo, a maioria dos contratos é para operações nesses países.

No período de 2013 a 2023, o montante global dos contratos adjudicados por entidades do sistema das Nações Unidas a empresas e consultores individuais portugueses ascendeu a USD 111,6 milhões, sendo que aproximadamente metade desse valor foi adjudicado nos últimos três anos. 2023 foi o terceiro melhor ano de sempre, com USD 15 milhões em contratos obtidos em 24 diferentes entidades do sistema, sendo que as 5 entidades com maior valor de adjudicação foram a OMS, o PNUD, a UNICEF, a OIM e a UNESCO.

1170 empresas nacionais encontram-se registadas no *United Nations Global Marketplace* como potenciais fornecedoras, das quais 232 já obtiveram algum contrato (mais 19 novas empresas face a 2022).

Valor dos contratos ganhos com as Nações Unidas (2013-2023)





FINANCIAMENTO

Financiamentos e/ou garantias obtidas diretamente junto de multilaterais ou de intermediários financeiros

APOIO AO INVESTIMENTO DIRETO NO EXTERIOR E À INTERMEDIÇÃO BANCÁRIA

Neste âmbito, destacam-se os Bancos de Desenvolvimento, pelo seu mandato de promoção do desenvolvimento e do setor privado dos seus países de operação.

Entre 2013-2023, o financiamento por parte dos Bancos de Desenvolvimento de projetos de investimento ou de intermediação bancária do setor privado português ascendeu a USD 1.289 milhões.

O valor registado em 2023 (USD 71 milhões), reflete os primeiros projetos concretizados desde 2020, o qual se seguiu aos valores nulos verificados em 2021 e 2022, possivelmente em virtude do adiamento de decisões de investimento, em resultado do agravamento de condições económicas e de financiamento. Em causa financiamentos da IFC do Grupo Banco Mundial à SUGAL no Chile e ao Oásis Atlântico em Cabo Verde e do BERD ao Millennium na Polónia.

APOIO AO INVESTIMENTO EM TERRITÓRIO NACIONAL E À INTERMEDIÇÃO BANCÁRIA

– GRUPO BEI

O Grupo Banco Europeu de Investimento distingue-se dos bancos de desenvolvimento por financiar sobretudo projetos nos países da UE, incluindo Portugal.

Em 2023, foram assinadas 15 operações de financiamento a Portugal pelo BEI, envolvendo um montante total de cerca de EUR 1,8 mil milhões.

Entre os projetos financiados, destacam-se: apoio a PME (EUR 930 milhões), energias renováveis (EUR 431 milhões), cofinanciamentos programas operacionais PT (EUR 300 milhões), transportes (EUR 60 milhões) e educação (EUR 40 milhões).

Valor dos projetos em território nacional financiados pelo BEI (milhões EUR)



CASO ESPECIAL - SUBVENÇÕES / GRANTS UE

- Ação Externa

Salientam-se as subvenções no âmbito dos instrumentos da Ação Externa da UE. Entre 2013 e 2023, foram celebrados 203 contratos de concessão de subvenções a entidades nacionais, correspondendo a um montante global de USD 385 milhões, envolvendo um total de 79 entidades nacionais. No ano de 2023, foram celebrados 15 contratos, totalizando USD 61,4 milhões, abrangendo 5 entidades públicas e 8 organizações não governamentais sem fins lucrativos.

- Outros instrumentos

Para além dos fundos geridos em Portugal, são os instrumentos de promoção da inovação e da investigação geridos diretamente pelas instituições da UE que têm atribuído mais subvenções a agentes nacionais, na sua maioria integrados em consórcios com entidades de outros países europeus. Em 2023, o programa Horizonte Europa foi responsável por 55% do número de contratos de subvenções e por 59% do montante total atribuído a entidades nacionais.