

TUTORIAL

**COMPARADOR
DE MERCADOS**

FEV 2023



4867.73320742	0.00276561	13.46225
4854.14161093	0.966	4689.100



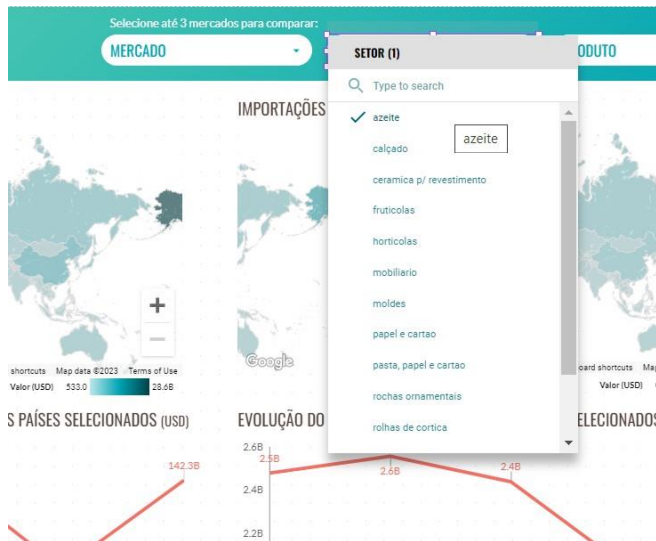
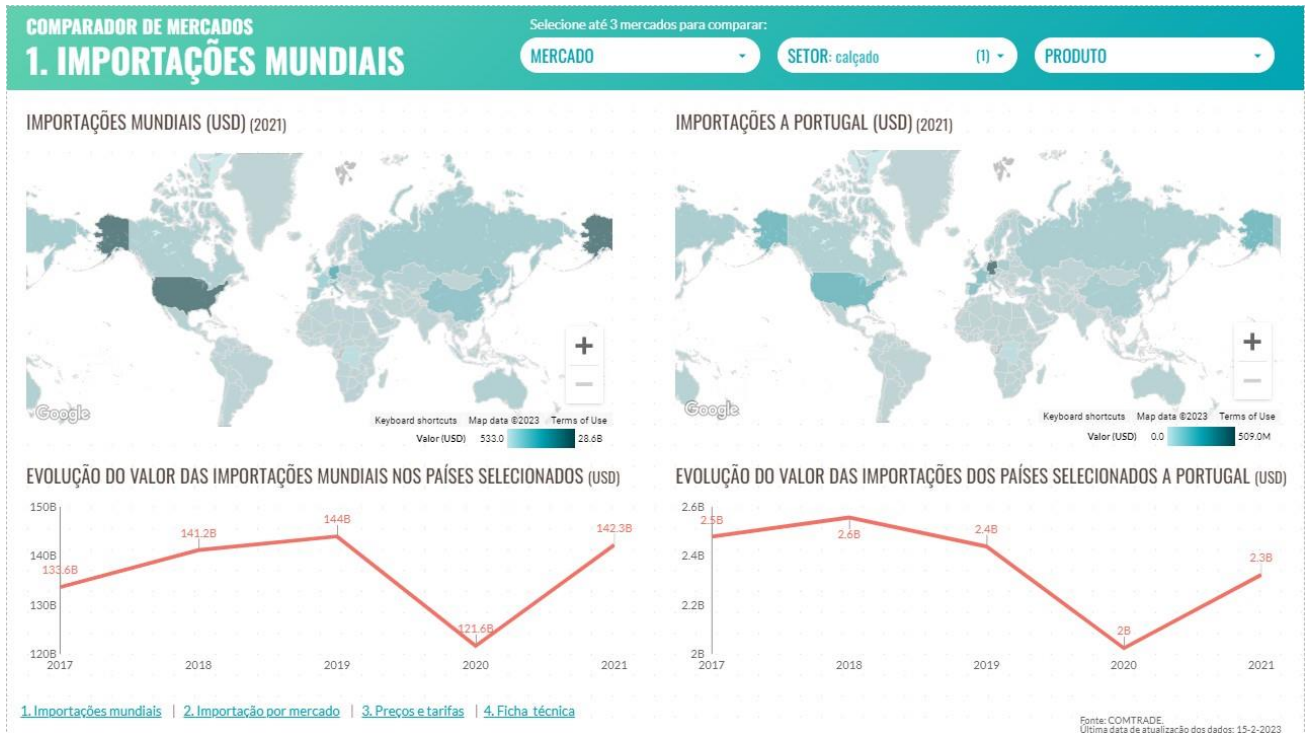
O Comparador de Mercados visa contribuir para a identificação de mercados de interesse para as empresas, através de filtros que permitam a sua análise comparativa em termos quantitativos. Deve ser utilizado como uma primeira abordagem para comparar potenciais mercados de exportação tanto ao nível do setor como ao nível do produto.

Para apoiar a consulta desta ferramenta, deixamos de seguida algumas indicações de utilização.

1. IMPORTAÇÕES MUNDIAIS.....	3
2. IMPORTAÇÕES POR MERCADO	7
3. PREÇOS E TARIFAS	9
4. FICHA TÉCNICA	11
5. FILTRO - PRODUTO	12



1. IMPORTAÇÕES MUNDIAIS

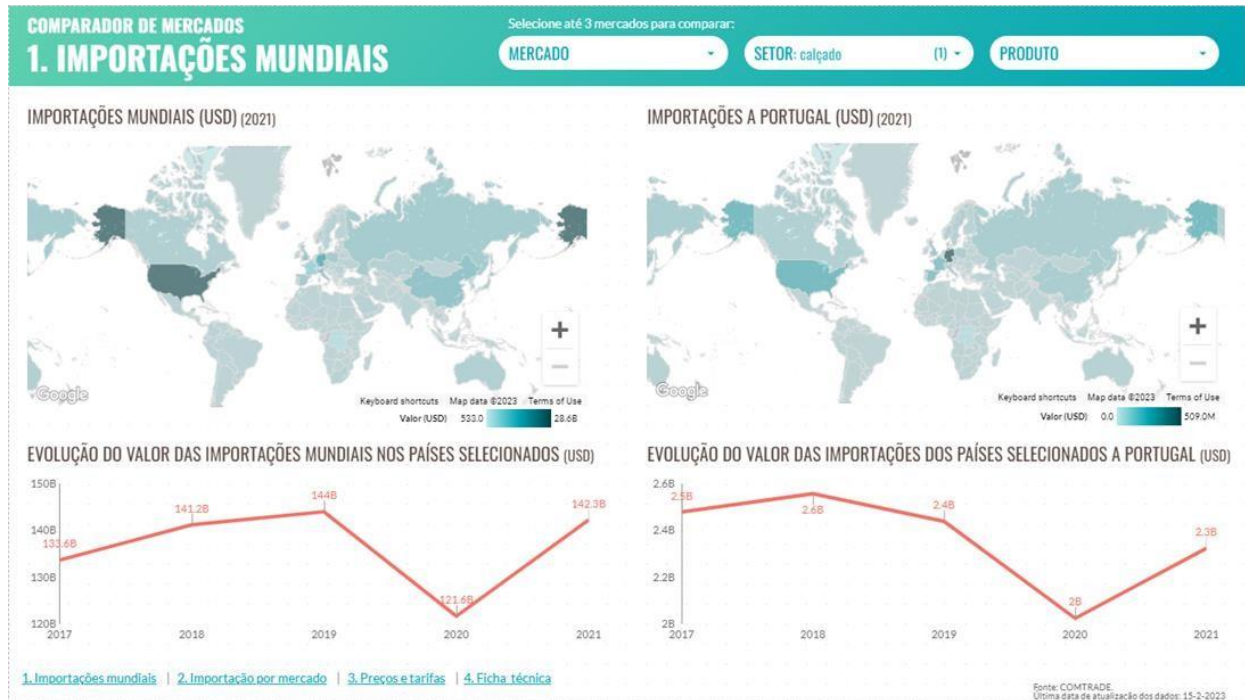


No início da sua pesquisa aconselha-se a seleção dos três países para os quais considera exportar, para que seja possível interpretar os vários gráficos e tabelas apresentados ao longo da ferramenta.

Se não souber que países selecionar pode, inicialmente, selecionar o Setor em que opera. Neste caso selecionámos o 'azeite'.



Os mapas apresentam o valor total das importações (Mundiais – à esquerda - e a Portugal – à direita), estes valores estão representados com uma escala de cores de azul em que o mais claro representa o valor mais baixo e o mais escuro o valor mais elevado. A barra de cores da legenda reflete esta escala de cores indicando o valor mínimo e máximo de importação dos países selecionados. Passando o cursor por cima de cada mercado, pode visualizar o valor respetivo das importações mundiais ou das importações a Portugal.

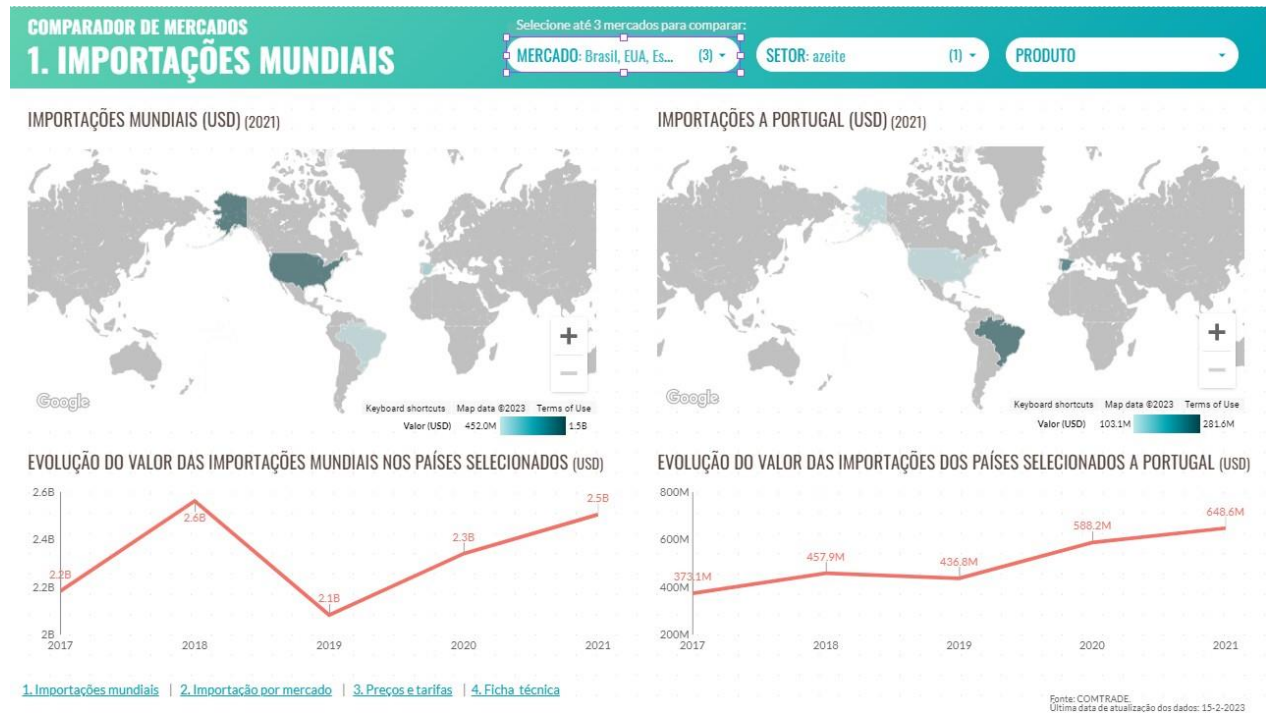


Com esta seleção podemos analisar os mapas das Importações Mundiais e das Importações a Portugal de azeite em 2021 e escolher os países que mais azeite importam a nível mundial ou a Portugal.



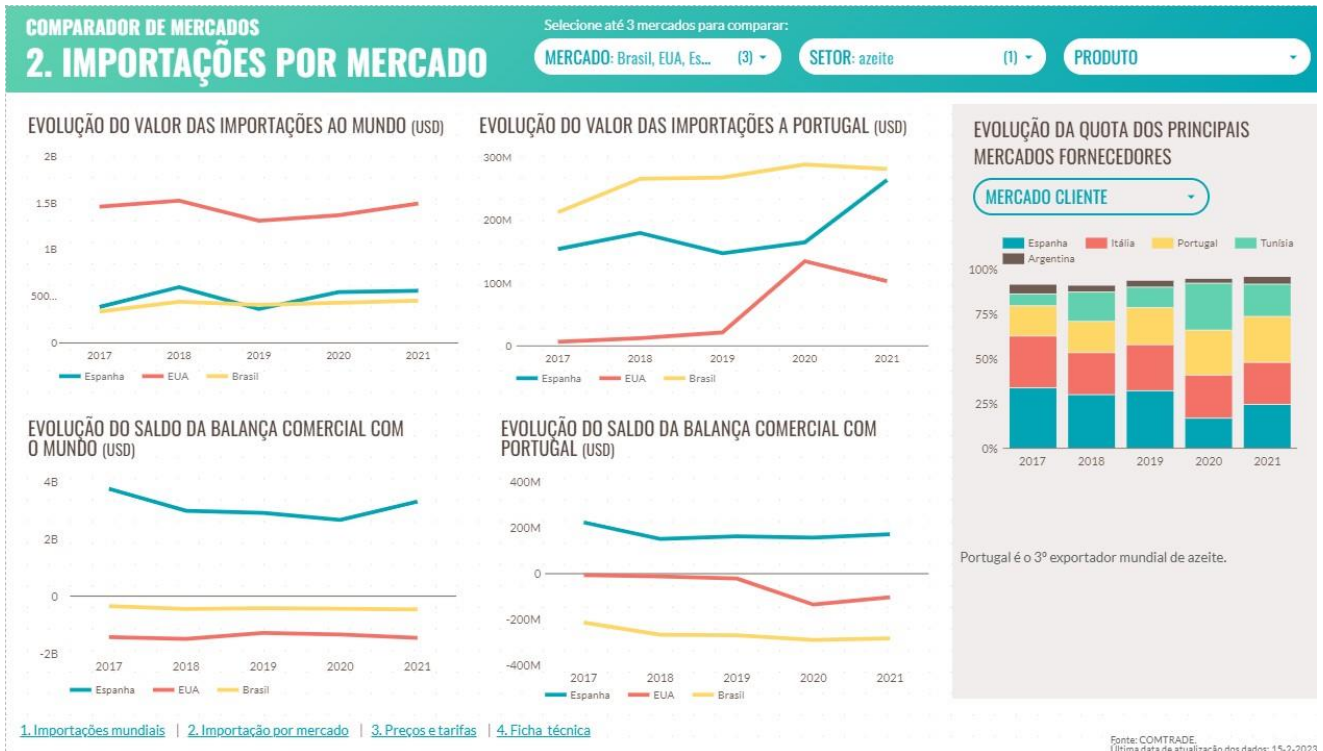
Depois da seleção necessária é possível ver nestes filtros os mercados e o setor anteriormente selecionado (“Mercado:Brasil, EUA, Espanha (3)” e “Setor: azeite”).

Agora com os filtros necessários podemos iniciar a análise. A página apresenta o panorama geral das Importações mundiais e da Importações a Portugal de azeite para os três países selecionados. A baixo de cada um dos mapas pode visualizar a evolução total das importações de azeite dos três países (o Brasil, os EUA e Espanha).





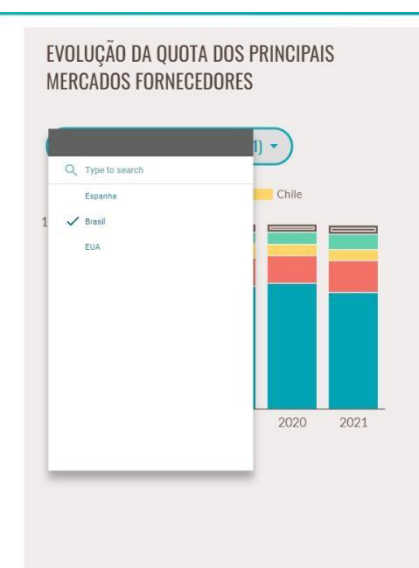
2. IMPORTAÇÕES POR MERCADO



A página Importações por Mercado apresenta a evolução do total das importações e a evolução do saldo da balança comercial de cada país.

À direita, na área branca, estão dois gráficos que mostram o comportamento dos mercados selecionados, no que concerne às importações ao mundo – em cima – e à sua relação comercial com o mundo – em baixo. Neste caso, por exemplo, podemos verificar que Espanha exporta mais azeite do que importa, uma vez que o saldo da sua balança comercial é sempre positivo, contrariamente aos EUA e ao Brasil.

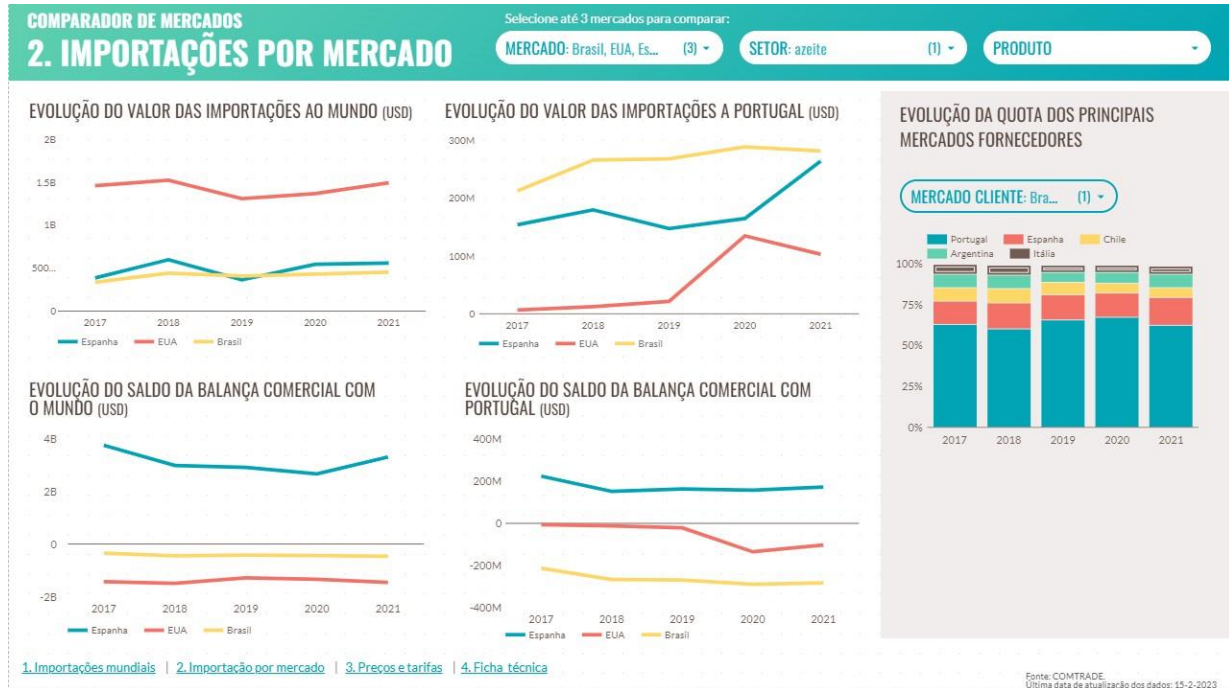
No lado esquerdo da área branca são apresentados dois gráficos com a evolução das importações a Portugal – em cima - e a sua balança comercial de azeite com Portugal – em baixo. Por exemplo, podemos verificar que a balança comercial de azeite espanhola com Portugal é positiva, com uma tendência de estabilidade entre 2017 a 2021, ou seja, Espanha exportou mais azeite a Portugal do que importou durante este período.



Na caixa cinzenta à esquerda é possível analisar a quota de mercado dos cinco principais mercados fornecedores de azeite (agregados ou por mercado selecionado). Para conhecer os principais mercados fornecedores, por exemplo, ao Brasil, é necessário selecionar o mercado.



O gráfico mostra agora os cinco principais mercados fornecedores de azeite aos Brasil (em vez de mostrar os cinco principais mercados fornecedores de azeite ao Brasil, aos EUA e a Espanha agregadamente).





3. PREÇOS E TARIFAS



A página Preços e tarifas resume a informação do valor total das importações e do preço médio de importação a Portugal, ao mundo ou ao fornecedor (quando selecionado). Também apresenta informação sobre as tarifas médias de importação (MFN¹) a Portugal.

Recomendamos escolher até três grupos de produtos, para facilitar a análise. Neste caso o problema não se, um coloca, uma vez que o setor do azeite tem apenas dois produtos – azeite refinado e azeite virgem. Contudo, quando estão selecionados mais de três produtos a análise torna-se mais complexa e menos perceptível.

É possível selecionar um mercado fornecedor para ter uma visão geral das importações e dos preços médios por produtos e mercados.

(1) MFN: As tarifas Nação Mais Favorecida (MFN) são as taxas alfandegárias aplicáveis nas importações originárias de 232 países e territórios, na sua maioria, membros da OMC. Podem existir taxas preferenciais (redução/isenção) para produtos comunitários em virtude de acordo de comércio livre concluído entre a União Europeia e o mercado de destino.



Selecione até 3 produtos para comparar:

1) - PRODUTO

FORNECEDOR (1)

PREÇO

It

Arábia Saudita

Egito

Itália

Lituânia

2018

EUA

IAS DE IN

EUA	0%
EUA	0%
Brasil	10%

Quando selecionamos Itália como fornecedor temos acesso ao valor total de importação a Itália, por país e produto, ao preço médio de importação a Itália, por país e produto, em 2021.

As tabelas do meio mostram o preço médio das importações a Itália e o preço médio das importações a Portugal, por produto, importador e a unidade de quantidade. Assim, pode ver como os preços médios de azeite que Itália pratica para estes mercados e produtos se comparam com os portugueses.

COMPARADOR DE MERCADOS

3. PREÇOS E TARIFAS

Selecione até 3 mercados para comparar: MERCADO: Espanha, EUA, Brasil (3)

SETOR: azeite (1)

Selecione até 3 produtos para comparar: PRODUTO

FORNECEDOR: Itália (1)

VALOR TOTAL DE IMPORTAÇÃO, POR PAÍS E PRODUTO (USD) 2021

País	Azeite virgem (USD)	Azeite refinado (USD)
Espanha	867M	0
EUA	11B	2B
Brasil	585M	0

PREÇO MÉDIO DAS IMPORTAÇÕES AO FORNECEDOR SELECIONADO 2021

Produto	Importador	Unidade de Quantidade	Preço Médio (USD)
Azeite virgem	Espanha	Quilograma	3.50
Azeite refinado	Espanha	Quilograma	3.60
Azeite virgem	EUA	Quilograma	4.90
Azeite refinado	EUA	Quilograma	3.80
Azeite virgem	Brasil	Quilograma	4.90
Azeite refinado	Brasil	Quilograma	4.50

EVOLUÇÃO DO PREÇO MÉDIO DE IMPORTAÇÃO POR MERCADO

Ano	Espanha (USD)	EUA (USD)	Brasil (USD)
2017	23	18	10
2018	23	10	10
2019	38	10	10
2020	22	10	28
2021	25	10	10

PREÇO MÉDIO DE IMPORTAÇÃO, POR PAÍS E PRODUTO (USD) 2021

País	Azeite virgem (USD)	Azeite refinado (USD)
Espanha	4	4
EUA	5	4
Brasil	5	5

PREÇO MÉDIO DAS IMPORTAÇÕES A PORTUGAL 2021

Produto	Importador	Unidade de Quantidade	Preço Médio (USD)
Azeite virgem	Espanha	Quilograma	3.20
Azeite refinado	Espanha	Quilograma	2.50
Azeite virgem	EUA	Quilograma	4.30
Azeite refinado	EUA	Quilograma	4.20
Azeite virgem	Brasil	Quilograma	5.00
Azeite refinado	Brasil	Quilograma	4.40

TARIFAS MÉDIAS DE IMPORTAÇÃO (MFN) A PORTUGAL*

*Última atualização em 2021. Nova atualização em breve

Produto	Mercado	Tarifa Média
Azeite virgem	Espanha	0%
Azeite refinado	Espanha	0%
Azeite virgem	EUA	0%
Azeite refinado	EUA	0%
Azeite virgem	Brasil	10%
Azeite refinado	Brasil	10%

1. Importações mundiais | 2. Importação por mercado | 3. Preços e tarifas | 4. Ficha técnica

Fonte: COMTRADE
Última data de atualização dos dados: 1-3-2023



4. FICHA TÉCNICA

Na página Ficha técnica acede-se a informação sobre os códigos e descritivos dos produtos selecionados – tabela à direita – e dos mercados selecionados – tabela à esquerda. Estão ainda indicadas as fontes, a data em que os dados foram atualizados, a data do relatório e o setor/produto selecionado.

COMPARADOR DE MERCADOS
4. FICHA TÉCNICA

Selecione até 3 mercados para comparar:
MERCADO: Brasil, EUA, Es... (3) - SETOR: azeite (1) - PRODUTO -

CÓDIGOS E DESCRITIVOS DOS PRODUTOS SELECIONADOS

Produto -	Código NC	Descrição
Azeite refinado	150990	Azeite refinado de oliveira e suas frações, obtidos a partir de azeitonas, unicamente por processos mecânicos ou físicos, mas não quimicamente modificados
Azeite virgem	150910	Azeite virgem de oliveira e suas frações, obtidos a partir de azeitonas, unicamente por processos mecânicos ou físicos

1-2/2 < >

MERCADOS SELECIONADOS

Mercado -
Brasil
EUA
Espanha

FONTES E DATAS DE ATUALIZAÇÃO

Dados retirados via API do COMTRADE (<https://comtrade.un.org/>), sendo processados e organizados pela AICEP.

Última data de atualização dos dados: 17-2-2023
Data do relatório: 17-2-2023
Subsetor selecionado: Azeite

[1. Importações mundiais](#) | [2. Importação por mercado](#) | [3. Preços e tarifas](#) | [4. Ficha técnica](#)

Fonte: COMTRADE
Última data de atualização dos dados: 15-2-2023

Com esta ferramenta, a AICEP facilita a sua pesquisa e comparação dos mercados para os quais poderá ter interesse em exportar.



5. FILTRO - PRODUTO

MERCADOS SELECIONADOS

Mercado -
Brasil
EUA
Espanha

PRODUTO (3)

Type to search

- Calçado de couro
- Calçado desportivo
- Calçado impermeável
- Outro calçado
- Partes de calçado

FONTES E DATAS DE ATUALIZAÇÃO

Dados retirados via API do COMTRADE (<https://comtrade.un.org/>), sendo processados e organizados pela AICEP.

Última data de atualização dos dados: 17-2-2023

Data do relatório: 17-2-2023

Subsetor selecionado: Calçado

Ao longo de toda a ferramenta pode, ainda, selecionar apenas os produtos que lhe interessam no filtro 'Produto'. Em setores com mais produtos, podem ser selecionados vários produtos (preferivelmente no máximo três).

Se selecionarmos o setor do calçado, por exemplo, temos mais do que três produtos. Podemos então selecionar apenas 'Calçado de couro', 'Calçado desportivo' e 'Calçado impermeável'. Os dados de todas as páginas estão, agora, automaticamente atualizados para apenas estes três produtos.

COMPARADOR DE MERCADOS

Selecione até 3 mercados para comparar:

MERCADO: Brasil, EUA, Es... (3) SETOR: calçado (1) PRODUTO: Excluído Outro c... (2)

1. IMPORTAÇÕES MUNDIAIS

IMPORTAÇÕES MUNDIAIS (USD) (2021)

Valor (USD) 452,0M 1,5B

IMPORTAÇÕES A PORTUGAL (USD) (2021)

Valor (USD) 103,1M 281,0M

EVOLUÇÃO DO VALOR DAS IMPORTAÇÕES MUNDIAIS NOS PAÍSES SELECIONADOS (USD)

Ano	Valor (USD)
2017	25,27B
2018	23,98B
2019	24,4B
2020	18,8B
2021	24,1B

EVOLUÇÃO DO VALOR DAS IMPORTAÇÕES DOS PAÍSES SELECIONADOS A PORTUGAL (USD)

Ano	Valor (USD)
2017	253,7M
2018	267,8M
2019	270,4M
2020	210,6M
2021	277,1M

1. Importações mundiais | 2. Importação por mercado | 3. Preços e tarifas | 4. Ficha técnica

Fonte: COMTRADE
Última data de atualização dos dados: 15-2-2023



COMPARADOR DE MERCADOS

2. IMPORTAÇÕES POR MERCADO

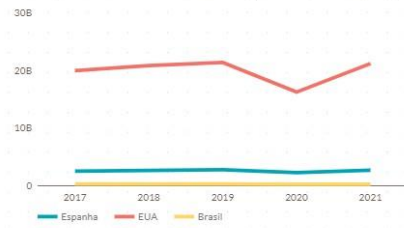
Selecione até 3 mercados para comparar:

MERCADO: Brasil, EUA, Es... (3) ▾

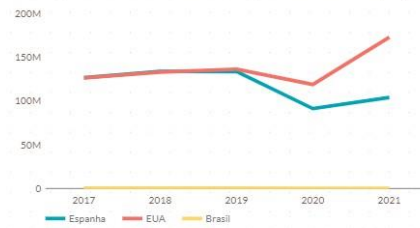
SETOR: calçado (1) ▾

PRODUTO: Excluído Outro c... (2) ▾

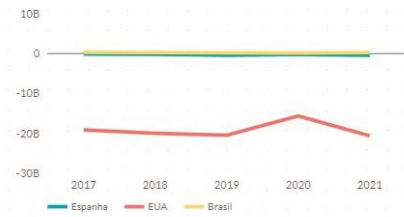
EVOLUÇÃO DO VALOR DAS IMPORTAÇÕES AO MUNDO (USD)



EVOLUÇÃO DO VALOR DAS IMPORTAÇÕES A PORTUGAL (USD)



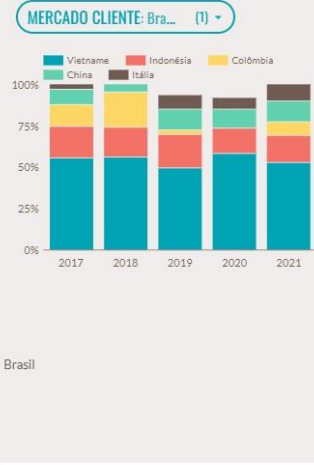
EVOLUÇÃO DO SALDO DA BALANÇA COMERCIAL COM O MUNDO (USD)



EVOLUÇÃO DO SALDO DA BALANÇA COMERCIAL COM PORTUGAL (USD)



EVOLUÇÃO DA QUOTA DOS PRINCIPAIS MERCADOS FORNECEDORES



- [1. Importações mundiais](#)
- [2. Importação por mercado](#)
- [3. Preços e tarifas](#)
- [4. Ficha técnica](#)

Fonte: COMTRADE.
Última data de atualização dos dados: 15-2-2023



COMPARADOR DE MERCADOS
3. PREÇOS E TARIFAS

Selecione até 3 mercados para comparar: **MERCADO:** Espanha, EUA, Brasil (3) **SETOR:** azeite (1) **PRODUTO:** (1)

Selecione até 3 produtos para comparar: **FORNECEDOR:** Itália (1)

VALOR TOTAL DE IMPORTAÇÃO, POR PAÍS E PRODUTO (USD) 2021

País	Azeite virgem (USD)	Azeite refinado (USD)
Espanha	807M	0
EUA	118M	28M
Brasil	0	585M

PREÇO MÉDIO DAS IMPORTAÇÕES AO FORNECEDOR SELECIONADO 2021

Produto	Importador	Unidade de Quantidade	Preço Médio (USD)
Azeite virgem	Espanha	Quilograma	3,50
Azeite refinado	Espanha	Quilograma	3,60
Azeite virgem	EUA	Quilograma	4,90
Azeite refinado	EUA	Quilograma	3,80
Azeite virgem	Brasil	Quilograma	4,90
Azeite refinado	Brasil	Quilograma	4,50

EVOLUÇÃO DO PREÇO MÉDIO DE IMPORTAÇÃO POR MERCADO

Ano	Espanha (USD)	EUA (USD)	Brasil (USD)
2017	25	18	10
2018	25	10	10
2019	38	10	10
2020	25	10	30
2021	25	10	10

PREÇO MÉDIO DE IMPORTAÇÃO, POR PAÍS E PRODUTO (USD) 2021

País	Azeite virgem (USD)	Azeite refinado (USD)
Espanha	4	4
EUA	5	4
Brasil	5	5

PREÇO MÉDIO DAS IMPORTAÇÕES A PORTUGAL 2021

Produto	Importador	Unidade de Quantidade	Preço Médio (USD)
Azeite virgem	Espanha	Quilograma	3,20
Azeite refinado	Espanha	Quilograma	2,50
Azeite virgem	EUA	Quilograma	4,30
Azeite refinado	EUA	Quilograma	4,20
Azeite virgem	Brasil	Quilograma	5,00
Azeite refinado	Brasil	Quilograma	4,40

TARIFAS MÉDIAS DE IMPORTAÇÃO (MFN) A PORTUGAL*

*Última atualização em 2021. Nova atualização em breve

Produto	Mercado	Tarifa Média
Azeite virgem	Espanha	0%
Azeite refinado	Espanha	0%
Azeite virgem	EUA	0%
Azeite refinado	EUA	0%
Azeite virgem	Brasil	10%
Azeite refinado	Brasil	10%

1. Importações mundiais | 2. Importação por mercado | 3. Preços e tarifas | 4. Ficha técnica

Fonte: COMTRADE. Última data de atualização dos dados: 1-3-2023

COMPARADOR DE MERCADOS
4. FICHA TÉCNICA

Selecione até 3 mercados para comparar: **MERCADO:** Brasil, EUA, Es... (3) **SETOR:** calçado (1) **PRODUTO:** Exclui Outro c... (2)

CÓDIGOS E DESCRITIVOS DOS PRODUTOS SELECIONADOS

Produto	Código NC	Descrição
Calçado de couro	640312	Calçado para esqui e para surf de neve, com sola exterior de borracha, plástico, couro natural ou reconstituído e parte superior de couro natural
Calçado de couro	640319	Calçado para desporto, com sola exterior de borracha, plástico, couro natural ou reconstituído e parte superior de couro natural (exceto calçado para esqui e para surf de neve e calçado fixado em patins, para gelo ou de rodas)
Calçado de couro	640320	Calçado com sola exterior de couro natural e parte superior constituída por tiras de couro natural passando pelo peito do pé e envolvendo o dedo grande
Calçado de couro	640340	Calçado com sola exterior de borracha, plástico, couro natural ou reconstituído e com parte superior de couro natural, com biqueira protetora de metal (exceto calçado para desporto e calçado ortopédico)
Calçado de couro	640351	Calçado com sola exterior e parte superior de couro natural, cobrindo o tornozelo (exceto com biqueira protetora de metal, calçado para desporto, calçado ortopédico e calçado com características de brinquedo)
Calçado de couro	640359	Calçado com sola exterior e parte superior de couro natural (exceto calçado cobrindo o tornozelo, com biqueira protetora de metal, com sola de madeira, desprovido de palmilhas, assim como, calçado com parte superior constituída por tiras de couro natural passando pelo peito do pé envolvendo o dedo grande, calçado para desporto, calçado ortopédico e calçado com características de brinquedo)
Calçado de couro	640391	Calçado com sola exterior de borracha, plástico ou couro reconstituído e parte superior de couro natural, cobrindo o tornozelo (exceto calçado com biqueira protetora de metal, calçado para desporto, calçado ortopédico e calçado com características de brinquedo)
Calçado de couro	640399	Calçado com sola exterior de borracha, plástico ou couro reconstituído e parte superior de couro natural (exceto calçado cobrindo o tornozelo, calçado com biqueira protetora de metal, calçado com sola de madeira, desprovido de palmilhas, calçado para desporto, calçado ortopédico e calçado com características de brinquedo)
Calçado de couro	640411	Calçado para desporto, incluído o calçado para ténis, basquetebol, ginástica, treino e semelhantes, com sola exterior de borracha ou plástico e parte superior de matérias têxteis
Calçado de couro	640419	Calçado com sola exterior de borracha ou de plástico e parte superior de matérias têxteis (exceto calçado para desporto, incluído o calçado para ténis, basquetebol, ginástica, treino e semelhantes e calçado com características de brinquedo)
Calçado de couro	640420	Calçado com sola exterior de couro natural ou reconstituído e parte superior de matérias têxteis (exceto calçado com características de brinquedo)

1 - 16 / 16 < >

MERCADOS SELECIONADOS

- Brasil
- EUA
- Espanha

FONTES E DATAS DE ATUALIZAÇÃO

Dados retirados via API do COMTRADE (https://comtrade.un.org/), sendo processados e organizados pela AICEP.

Última data de atualização dos dados: 17-2-2023

Data do relatório: 17-2-2023

Subsetor selecionado: Calçado

Fonte: COMTRADE. Última data de atualização dos dados: 15-2-2023

1. Importações mundiais | 2. Importação por mercado | 3. Preços e tarifas | 4. Ficha técnica